

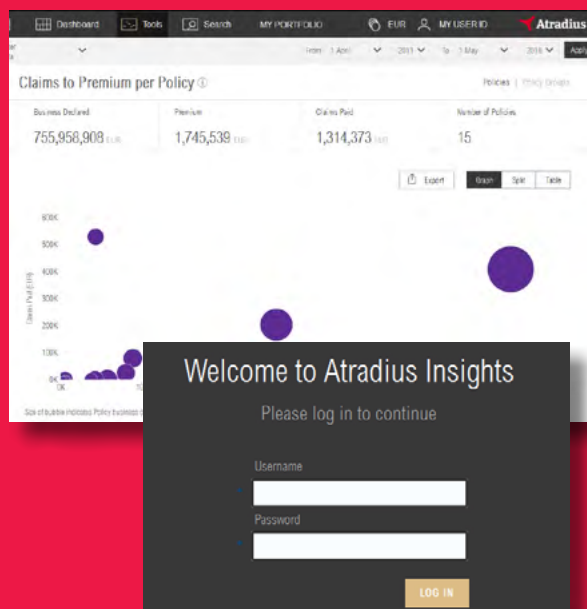


Atradius Insights

Be ahead of the business

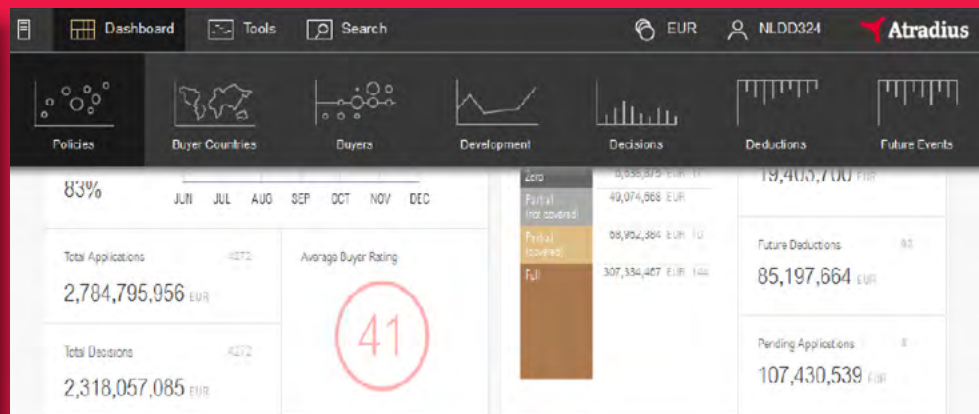
Im wettbewerbsorientierten geschäftlichen Umfeld von heute stellen aktuelle Informationen und Erkenntnisse einen wertvollen Wettbewerbsvorteil dar. Die Performance Ihres Portfolios einschätzen und neue Gelegenheiten ebenso wie Risiken voraussehen zu können, erlaubt es Ihnen, der Konkurrenz weiterhin voraus zu sein.

Intelligenteres Management Ihres Portfolios mit Atradius Insights



Unser Online Business Intelligence Tool wurde in enger Zusammenarbeit mit unseren Kunden entwickelt, um deren Bedürfnisse beim Management ihres Portfolios zu erfüllen. Mit modernsten Funktionen und interaktivem Design setzt dieses Tool einen neuen Standard in der Kreditversicherungsbranche.

- Erkennen Sie Trends und Möglichkeiten Ihres Portfolios
- Sehen Sie proaktiv künftige Änderungen der Risikodeckung voraus
- Nutzen Sie unsere interaktiven Weltkarten, um Gelegenheiten oder Risikobereiche klar zu erkennen
- Bestimmen Sie schnell Abweichungen oder Bereiche mit weiterem Untersuchungsbedarf



Dashboard

- Erhalten Sie einen Überblick über den aktuellen Stand Ihres Portfolios und neueste Portfolioänderungen
- Einfacher Wechsel zwischen zwei Ansichten – lassen Sie sich entweder Ihre Kreditlimite und Buyer Ratings anzeigen oder wechseln in die Policenübersicht inkl. der Anzeige der Nichtzahlungsmeldungen
- Navigieren Sie direkt vom Dashboard aus in die zugehörigen Daten

Kreditlimite

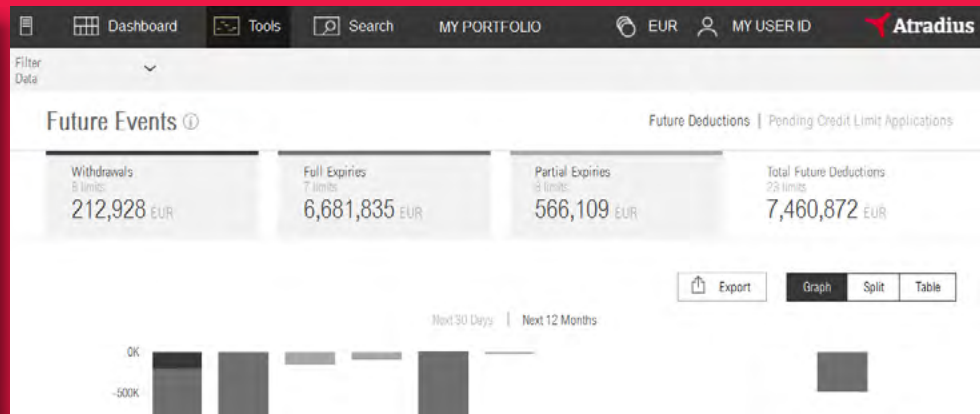
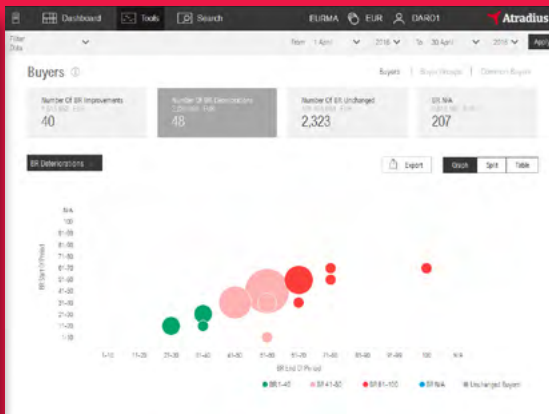
- Policen – bietet einen Überblick über die Policen bezüglich Umfang, Risikoakzeptanz und gewichtetes durchschnittliches Buyer Rating
- Abnehmerländer – zeigt auf einer Weltkarte das gewichtete durchschnittliche Buyer Rating und das gesamte Deckungsvolumen pro Abnehmerland
- Abnehmer – bietet einen Überblick über verschlechterte, verbesserte oder unveränderte Buyer Ratings innerhalb eines gewählten Zeitraums sowie eine Übersicht über Abnehmergruppen und gemeinsame Abnehmer
- Entwicklung – zeigt Informationen über Portfoliotrends hinsichtlich gewährter Kreditlimite und Entscheidungsbeträge, durchschnittlicher Buyer Ratings und Risikoakzeptanz im Zeitverlauf
- Entscheidungen – Zeigt alle Kreditlimitentscheidungen in einem gewählten Zeitraum verteilt über Bandbreiten von Buyer Ratings
- Reduzierungen – bietet einen Überblick über verschiedene Kreditlimitreduzierungen (Ausschlüsse, Herabsetzungen, Befristungen und Streichungen)
- Künftige Ereignisse – bietet einen Überblick über jene Kreditlimitentscheidungen, die in den nächsten 12 Monaten ausgeschlossen werden oder ablaufen
- Schnelligkeit unserer Kreditlimitentscheidungen – zeigt, wie schnell Atradius eine Entscheidung getroffen hat, nachdem ein Limitantrag gestellt wurde

Policenübersicht

- Abnehmerländer – zeigt auf einer Weltkarte gemeldete Salden/Umsätze, Prämien, gemeldete überfällige Forderungen und gezahlte Schäden pro Abnehmerland
- Entwicklung der Police – gibt einen Überblick über die Entwicklung der gemeldeten Salden/Umsätze, Prämien, überfälligen Forderungen und gezahlten Netto-Schäden über einen bestimmten Zeitraum
- Schadenverteilung – Zeigt den Unterschied zwischen dem eingereichten Forderungsbetrag und dem durch Atradius gezahlten Betrag
- Verhältnis gezahlte Schäden zur Prämie pro Police – gibt Informationen über die gezahlten Schäden im Verhältnis zur gezahlten Prämie pro Police
- Nichtzahlungsmeldungen – bietet eine komplette Liste mit allen offenen und erledigten Nichtzahlungsmeldungen

Besonderheiten

- Das Design ermöglicht eine intuitive Nutzung des Systems, so dass Sie einfach durch die unterschiedlichen Bilder navigieren können
- Mit nur 3 Klicks gelangen Sie von den allgemeinen Informationen zu den Details
- Durch einfaches Filtern, Sortieren oder Suchen finden Sie spezifische Informationen
- Exportieren Sie ausgewählte Daten nach Excel oder kopieren Sie die Diagramme in eigene Berichte
- Nutzen Sie die Funktion „Watchlist“, um bestimmte Abnehmer in Ihrem Portfolio auf einfache Weise zu überwachen
- Sehen Sie detaillierte Informationen über einzelne Abnehmer in Ihrem Portfolio
- Wählen Sie die bevorzugte Währung für die Anzeige der Daten in Ihrem Portfolio
- Kreieren Sie Ihre eigenen Policen-Gruppen und Abnehmerland-Gruppen und setzen Sie diese als Filter ein



Was unsere Kunden zu
Atradius Insights sagen:



“ Es ist wirklich ein neuer Blick auf die Kreditversicherungswelt. Durch die Benutzung von Filtern lässt sich das Portfolio aus unterschiedlichen Perspektiven betrachten.”

Hunter Douglas – Marcel Stakenburg (Credit Manager)

“ Wir können es uns nicht erlauben, Risiken einzugehen. Wir haben jetzt eine bessere Sicht auf all unsere Daten. Im Dashboard sieht man die Gesamtentwicklung von allem was ich wissen muss. Für mich ist es eine bahnbrechende Technologie in der Branche. Ich würde sagen, es ist das Beste, was es in der Kreditversicherungsbranche gibt.”

Ingram Micro – Frédéric Wittemans (Sr. Director European Credit)

“ Ich bin sehr froh darüber, dass Atradius uns bei der Entwicklung dieses Tools miteinbezogen hat. Man muss so proaktiv wie möglich sein, und dieses Tool hilft mir dabei.”

Electrolux Group – Arne Antonsson (Global Chief Credit Officer)

“ Immer ein Schritt voraus sein. Kreditrisiko hat auch viel mit Chancen zu tun. Dieses Tool bringt uns damit einen Schritt weiter. Es zeigt die Risiken aber gleichzeitig auch welche Chancen man hat. Es bietet uns eine Steuerungsmöglichkeit, welche uns unterschiedliche Wege aufzeigt. Mit diesem neuen Programm können wir unsere Geschäfte weiter standardisieren.”

Philips – Javier Gimeno (Credit Risk Manager)

